

**БЕЗВОЗВРАТНЫЕ ПОТЕРИ УРОЖЕНЦЕВ КУЙБЫШЕВСКОЙ ОБЛАСТИ  
НА ФРОНТАХ ВЕЛИКОЙ ОТЕЧЕСТВЕННОЙ ВОЙНЫ (1941 – 1945)**

© 2008 О.Ю.Бушуева

Самарский государственный педагогический университет

В статье проведен анализ безвозвратных людских потерь в 1941 – 1945 гг. на примере 5 сельских районов Самарской области. Автором выявлены основные тенденции в хронологии, структуре, географии, половозрастном составе потерь.

Изучение безвозвратных потерь населения в 1941 – 1945 гг. имеет методологическое, источниковедческое и конкретно-историческое значение. Данная проблема сопряжена с целым рядом вопросов политического, идеологического, демографического и нравственного характера. В настоящее время прямые людские потери СССР, включая гражданское население и пропавших без вести, оцениваются около 27 млн человек. Однако эти данные не являются общепринятыми. Процесс подсчета далек от завершения и продолжается на региональном и общероссийском уровнях.

В 2006 г. мы начали работу по созданию электронной базы данных безвозвратных людских потерь Самарской области в годы Великой Отечественной войны на основе областной Книги Памяти, насчитывающей 34 тома. На сегодняшний день ее 10 томов переведены нами (автором статьи) в электронный вариант. За основу создания банка данных была выбрана СУБД Microsoft Access. База данных – один из способов воссоздания реальной картины потерь региона в годы Великой Отечественной войны, универсальный, мобильный инструмент, позволяющий проводить редактирование, хранение и быстрый поиск по определенным критериям запроса. Целью ее создания является комплексный анализ безвозвратных потерь уроженцев Самарской области в 1941 – 1945 гг. Прежде, чем изложить основные результаты исследования по теме, кратко охарактеризуем особенности Книги Памяти как исторического источника. Основным ее содержанием являются поименные списки погибших, умерших от ран и болезней, пропавших без вести. Она является массовым источником по безвозвратным потерям населения Российской Федерации в годы Великой Отечественной войны и обладает такими чер-

тами, как однородность в структуре и наличие независимых случайных признаков. В связи с этим, для извлечения информации из Книги Памяти были применены структурно-количественные методы. Анализ обобщенных материалов позволил выявить некоторые тенденции в хронологии, структуре, географии и половозрастном составе.

В качестве объекта исследования мы выбрали безвозвратные боевые потери уроженцев пяти сельских районов Куйбышевской (ныне Самарской) области – Алексеевского, Борского, Кинель-Черкасского, Нефтегорского и Похвистневского. Число погибших в этих районах составляет 25 275 человек. В таблице 1 представлено 16 сельских районов. В ней отсутствует информация о численности населения Красноармейского и Нефтегорского районов, так как они были образованы в послевоенное время. По некоторым районам не известны данные о количестве мобилизованных за все годы войны, что усложняет дальнейший анализ. Данные таблицы свидетельствуют: наиболее высокий процент призванных в годы войны от общей численности населения района был в Похвистневском (30,6%), Кинель-Черкасском (30%) и Борском (26,6%) районах. Средний показатель мобилизованных в них составляет почти 23%. 54,7% уроженцев нашей области, ушедших на фронт, не вернулось с полей сражений. Наиболее высокий процент погибших к общему числу мобилизованных за годы войны – Кинель-Черкасском (68,4%), Борском (68%) и Хворостянском (62%) районах. Средний показатель безвозвратных людских потерь от числа призванных составляет 54,7%.

Таблица 1. Соотношение довоенной численности населения, числа мобилизованных и числа погибших уроженцев сельских районов Самарской области в годы Великой Отечественной войны (1941 – 1945)

Район	Численность населения района на январь 1941 г., чел.	Число мобилизованных, чел.	Призванных по району, %	Число погибших, чел.	Процент погибших к числу мобилизованных
Алексеевский	21869	3557	16,2	2059	57,8
Больше-Глушицкий	23181	6500	28	2500	38,4
Богатовский	28619	5230	18,2	2780	53
Борский	30192	8057	26,6	5493	68
Иса克林ский	39764	10000	25	4221	42,2
Кинельский	44705	н/д	н/д	6000	н/д
Кинель-Черкасский	37591	11300	30	7735	68,4
Кошкинский	41243	н/д	н/д	5483	н/д
Красноармейский	н/д	н/д	н/д	1884	н/д
Нефтегорский	н/д	н/д	н/д	2203	н/д
Пестравский	23151	4254	18,3	2549	60
Похвистневский	48892	15000	30,6	7785	51,9
Сергиевский	54457	9000	16,5	н/д	н/д
Челно-Вершинский	31815	н/д	н/д	5500	н/д
Шенталинский	32524	8100	24,9	3519	43,4
Хворостянский	21719	4000	18,4	2500	62,5
<b>Средний показатель</b>			<b>22,9</b>		<b>54,7</b>

Таблица составлена на основе данных Книги Памяти Самарской области (Тт. 1-19), а так же Государственного архива Самарской области. Ф. 4704. Оп.1. Д.3

Соотношение безвозвратных потерь по годам войны демонстрирует рис 1. Число погибших в исследуемых районах в первые месяцы войны было невелико. Оно начинает расти в декабре 1941 г. Нами установлено: самыми кровопролитными для области стали 1942 – 1943 гг. Связано это с тем, что область располагалась достаточно далеко от западных границ страны. Соответственно, мобилизация потребовала какого-то времени, к тому же, здесь формировались воинские резервные со-

единения, которые также отправлялись на фронт позднее. В 1944 – 1945 гг. потери значительно снижаются. Причинами этого являлись: повышение военного искусства Красной армии, улучшение организации санитарно-медицинского обеспечения боевых действий, забота командования и руководства страны о сохранности личного состава и более эффективное использование оружия и боевой техники.

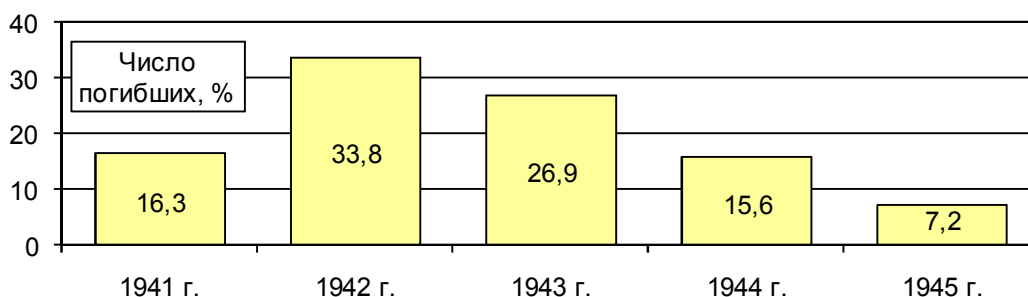


Рис.1 Соотношение безвозвратных потерь по годам войны

Диаграмма получена в результате анализа базы данных, созданной на основе областной Книги Памяти.

Электронная база данных позволяет также конкретизировать людские потери по месяцам и периодам войны. Информация о годовой динамике потерь представлена на рис. 2. Диаграмма показывает, что число погибших достигает апогея в июле, декабре – феврале

1941 – 1942 годов, августе 1942 г. и августе 1943 г. В это время Красная армия проводила ряд стратегических операций. Необходимо отметить, что в печатном издании Книги Памяти отсутствуют указания на дату гибели у 5% погибших.

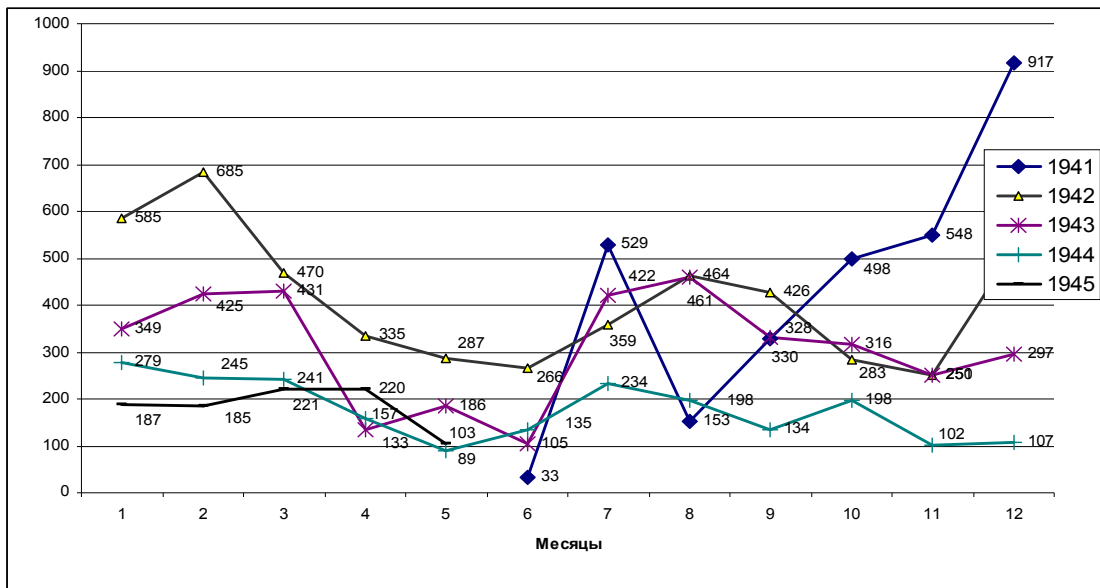


Рис 2. Годовая динамика безвозвратных потерь уроженцев Самарской области за 1941 – 1945 гг.

График получен в результате анализа базы данных, основанной на Книге Памяти Самарской области.

Потери сельских районов Самарской области по периодам войны обобщены в табл. 2. Она позволяет нам сделать вывод, что начальный этап для Красной армии являлся наиболее

тяжелым. На первые военные годы приходится 43,4% от общих потерь исследуемых районов. В последующие годы мы наблюдаем их снижение.

Таблица 2. Безвозвратные потери уроженцев Самарской области по периодам войны

Периоды войны	Всего	Процент
Первый (22.06.41 – 18.11.42 гг.)	10972	43,4
Второй (19.11.42 – 31.12.43 гг.)	4989	19,7
Третий (01.01.44 – 9.05.45 гг.)	4865	19,2

Таблица получена в результате анализа базы данных, созданной на основе Книги Памяти Самарской области.

Анализ базы данных показал, что жертвами войны оказались, в основном, самые молодые и дееспособные люди. Распределение по возрастам безвозвратных потерь уроженцев области представлено в табл. 3. Ее данные свидетельствуют: основная масса погибших уроженцев Самарской области приходится на возраст от 20 до 35 лет (61,7%), причем самый высокий процент внутри данной возрастной категории принадлежит юношам и девушкам, которые погибли в возрасте 20 лет и моложе. Почти в три раза ниже потери среди солдат от 36 до 51 года (16,4%). Минимальное число погибших – 0,2% – приходится на возраст от 51 года старше. Больше всего погибших в годы войны 1912 г. рождения – 784 человека, или 3,1% от общего числа потерь исследуемых районов. Отсутствуют сведения о дате рождения у 16,4% персоналий Книги Памяти.

В годы Великой Отечественной войны взяли в руки оружие не только мужчины, но и женщины. 166 защитниц родины, или 0,6% от общего числа безвозвратных потерь изученных районов области, не вернулись в родные села с фронта.

Распределение количества погибших в Алексеевском, Борском, Кинель-Черкасском, Нефтегорском, Похвистневском районах в зависимости от года рождения представлено на рис. 3. Его анализ свидетельствует, что основные пиковые значения числа безвозвратных потерь приходятся на 1912 – 1914 гг. и 1924 – 1925 гг. Смерть на войне "относительно пощадила" те годы рождения, прирост в которых уже раньше стал её жертвой. Так, 1916 и 1917 годы, рождаемость в которые из-за Первой мировой войны была намного ниже мирных лет, в Великой Отечественной войне потеряли солдат в меньшей доле.

Таблица 3. Распределение по возрасту безвозвратных потерь сельских районов Самарской области

Возраст, годы	Потери, тыс. чел.	
	Всего	Процент
20 и моложе	4532	17,9
21 – 25	2764	10,9
26 – 30	4267	16,8
31 – 35	4031	15,9
<b>Итого</b>	<b>15594</b>	<b>61,7</b>
36 – 40	3394	13,4
41 – 45	1621	6,4
46 – 50	465	1,8
51 и старше	51	0,2
<b>Итого</b>	<b>5531</b>	<b>21,8</b>
Без указания года рождения	4149	16,4

Таблица получена в результате анализа базы данных, созданной на основе областной Книги Памяти.

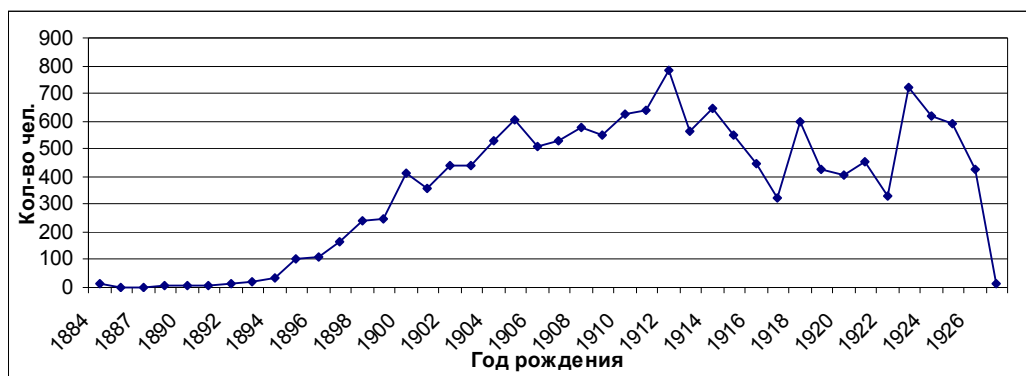


Рис. 3. Распределение погибших уроженцев Самарской области по годам рождения

График получен в результате анализа базы данных, основанной на Книге Памяти Самарской области.

В качестве основных причин гибели военнослужащих в печатном издании Книги Памяти указываются такие, как "погиб", "умер от ран", "умер в плену", "умер от болезни". Самой многочисленной категорией являются персоналии с указанием в качестве причины гибели – "погиб" (табл. 4). Их число за все годы войны в Алексеевском, Борском, Нефте-

горском, Похвистневском районах составило 15117, или 86% от общего числа безвозвратных потерь. Причина смерти "умер от ран" установлена у 1073 человек, или 6,1%. Умерших в плену в ходе войны выявлено 189 человек, или 1%. 5,8% военнослужащих пропало без вести, у 0,4% персоналий отсутствуют данные о причине гибели.

Таблица 4. Распределение безвозвратных людских потерь по районам Самарской области по причине смерти

Районы	Погиб	Умер от ран	Умер в плену	Умер от болезни	Пропал без вести	Отсутствуют данные
Алексеевский	1825	127	20	1	72	3
Борский	5300	51	22	0	88	32
Нефтегорский	2015	158	24	0	1	5
Похвистневский	5977	737	123	39	867	39

Таблица получена в результате анализа базы данных, созданной на основе областной Книги Памяти.

Не менее важными являются данные о распределении безвозвратных потерь по причине смерти за каждый год войны, так как они дают возможность проследить динамику этих показателей за весь период (табл. 5). Для анализа по указанному параметру мы выбрали четыре района с общим числом безвозвратных потерь

17540 чел. Как видно из таблицы, причина "погиб" (в бою) во все годы войны была самой массовой. Больше всего погибших в бою приходится на 1942 г. – 16,9% от общего числа погибших. Пик численности умерших от ран приходится на 1943 г. – 1,7%.

Таблица 5. Распределение погибших уроженцев Алексеевского, Борского, Нефтегорского, Похвистневского районов Самарской области в 1941 – 1945 годах по причине смерти, чел.

Годы	Погиб	Умер от ран	Умер в плену
1941	2970	55	19
1942	5098	283	78
1943	3828	296	42
1944	2096	240	34
1945	1021	133	3

Таблица получена в результате анализа базы данных, созданной на основе областной Книги Памяти.

С помощью базы данных можно также проанализировать потери Красной армии по воинским званиям. Как они распределяются, видно из табл. 6 и рис. 4. Самой многочисленной категорией стали рядовые – 74,3% от общего числа безвозвратных потерь указанных сельских районах. Доля погибших среди сер-

жантов составляет 10,7%. Потери среди офицеров равны 7,9%, причем большая доля приходится на младший офицерский состав. Верные патриотическому и воинскому долгу, присяге, они, находясь в гуще своих подчиненных, подвергались равной с ними опасности и погибали вместе с бойцами.

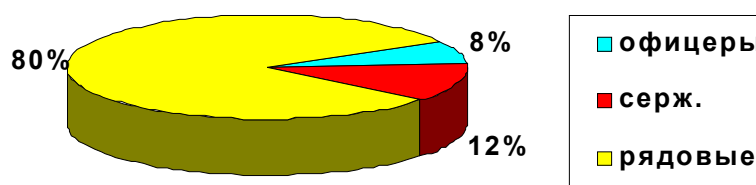


Рис. 4. Соотношение безвозвратных людских потерь сельских районов Самарской области по категориям военнослужащих

Таблица 6. Распределение безвозвратных людских потерь сельских районов Самарской области по воинским званиям

Воинское звание	Число погибших, чел	Воинское звание	Число погибших, чел
Полковник	1	Ст. сержант	363
Подполковник	1	Сержант	1076
Майор	18	Мл. сержант	424
Капитан	93	Политрук	58
Ст. лейтенант	184	Ефрейтор	180
Лейтенант	499	Старшина	224
Мл. лейтенант	411	Рядовой	12425

Таблица получена в результате анализа базы данных, созданной на основе областной Книги Памяти.

Для более точного отражения участия наших земляков в военных действиях, в ходе исследования были выделены области, на которые в годы войны приходилось наибольшее число погибших. В соответствии с табл. 7 потери распределились по 14 областям. Кроме того, 11539 человек похоронены в других регионах Советского Союза, место захоронения неизвестно у 10 290 погибших. В целом, останки воинов-самарцев покоятся более чем в 50 областях и республиках бывшего СССР. В это число входят не только регионы, где велись

боевые действия, но и те, на территории которых лечились раненые в госпиталях. Часть из них возвращались в строй после проведенного лечения, другие умирали от тяжелых ранений.

Существуют захоронения уроженцев Самарской области и за пределами нашей страны. Они приходятся на третий период войны, когда войсками Красной армии освобождались от фашистских захватчиков европейские государства (табл. 8).

Таблица 7. Данные о захоронении погибших уроженцев Самарской области, чел.

Область	Кол-во похороненных	Область	Кол-во похороненных
Витебская	122	Орловская	159
Волгоградская	327	Псковская	156
Калужская	184	Ростовская	135
Курская	172	Смоленская	353
Ленинградская	671	Сумская	122
Московская	171	Тверская	377
Новгородская	253	Тульская	244

Таблица получена в результате анализа базы данных, созданной на основе областной Книги Памяти.

Таблица 8. Данные о захоронениях уроженцев Самарской области за пределами СССР, чел.

Страна	Кол-во похороненных
Польша	428
Румыния	45
Латвия	220
Эстония	110
Литва	146
Германия	482
Чехословакия	64
Австрия	24
Венгрия	163

Таблица получена в результате анализа базы данных, созданной на основе областной Книги Памяти.

Больше всего погибших уроженцев исследуемых районов Самарской области захоронено в Германии – 482 человека, Польше – 428, в Латвии – 220 (табл. 8). В процентном соотношении к общему числу безвозвратных потерь области они составили 1,9%, 1,6% и 0,8% соответственно.

К сожалению, составителям Книги Памяти не удалось выявить сведения по всем

персоналиям. Отсутствуют сведения о дате гибели у 5% погибших, о дате рождения – у 16,4%, о причине гибели – у 0,4%, о воинском звании – у 36% военнослужащих. В настоящее время мы продолжаем работу по созданию полной электронной версии Книги Памяти Самарской области.

## THE IRREVOCABLE HUMAN LOSSES OF KUIBYSHEV REGION DURING THE GREAT PATRIOTIC WAR

© 2008 O.Yu.Bushueva

Samara State Pedagogical University

In this article the irrevocable human losses of Kuibyshev region during the Great Patriotic War are analyzed on the materials of 5 rural districts of the region. The author reveals principal tendencies in chronology, structure, geography, sex and age characteristics of the human losses.